

NYHEDSBREV DECEMBER 2011

CFU LANCERER UNIK STREAMING-SERVICE TIL UNDERVISNINGSBRUG

Snart bliver tusindvis af undervisningsrelevante tv-udsendelser, dokumentar-, reklame- og kortfilm tilgængelige som streaming hos landets Centre for Undervisningsmidler. Det store udbud af online materiale og forskellige genrer, gør det endnu nemmere at integrere levende billeder i undervisningen.

Søg, vælg og afspil. Skolerne har i den grad fået øjnene op for at bruge film og tv i undervisningen, og derfor er det vigtigt, at lærerne let og hurtigt kan få fat i det relevante materiale.

Derfor tilbyder vi nu en stor del af vores samling med levende billeder via streaming, så lærerne kan få nem adgang til undervisningsmaterialet med kun et par klik.



www.cfufilmogtv.dk

Servicesen giver også lærerne bedre forberedelsesmuligheder. Ventetiden er elimineret, så man hurtigt kan finde relevant materiale i takt med at en ny idé opstår eller aktuelle begivenheder indtræffer.

Udvælgelsen af materiale bliver også opgraderet, fordi man med det samme kan se bidder af flere forskellige udsendelser inden for emnet, inden man beslutter sig for, hvad der egner sig bedst.

Læs mere ...


STREAMING I PRAKSIS – TV-UDSENDELSER – JULEBILLEDE EU OG FORMANDSKABET – BØGER FRA UDLÅNSSAMLINGEN



CFU holder juleferie fra 22. dec. til 2. jan. 2012. Vi ønsker alle en rigtig god jul.

TO KASSER FRA KÆLDEREN

Vi har endnu engang tændt lyset i kælderen og fundet et par interessante kasser.



Den første kasse er en forundringskasse om grise og er til mellemtrinsklasser. Den er ideel til arbejdet med **mad- og landbrugsemner i natur / teknik**. Forundringskassen er sammensat med henblik på at indgå i undervisningsforløbet "Klassen i stalden", og kan bruges i klassen som forberedelse til gårdbesøg. Book kassen [her](#). Hent også inspiration på www.skolenoglandbruget.dk

Det er ikke ofte, at håndarbejde bliver nævnt her i vores nyhedsbrev. Det vil vi lave om på nu. **Strikke kassen** er oplagt at finde frem her i den mørke og kolde tid. Bortset fra garn indeholder den alt hvad der skal bruges – bl.a. strikkepinde, garnkroge samt vejledning- og opskrifthæfte. Du kan læse meget mere om denne kasse og booke [her](#).



Det var to kasser fra vores kælder, men husk du selv kan se vores katalog med udstyr og konkrete materialer på www.cfunord.dk eller ved at klikke [her](#).

HUSK det er gratis at låne - book på www.cfunord.dk - her ligger også nyhedsbrevet med direkte links

STREAMING I PRAKSIS

Hvordan får jeg adgang?

Når du vil se en streamet tv-udsendelse, skal du logge på Dantek Booking med dit UNI-login. Systemet ser ud, som det plejer, vi har blot tilføjet muligheden for at afspille online her og nu.

Kan jeg stadig modtage materialet på dvd?

Streamede udsendelser kan fortsat købes på dvd. Du ser forskellen i ikonet til højre i søgeresultatet. Et firkantet ikon med startbillede af udsendelsen viser, at udsendelsen kan streames, en dvd viser, at udsendelsen skal købes.

Kan jeg bruge streamede udsendelser som en del af min forberedelse?

Det er nemt at bruge streamede udsendelser i forberedelsen, fordi du kan se udsendelsen med det samme og "spole" for at vurdere, om udsendelsen er egnet til undervisningen. Når du har fundet den ønskede udsendelse, kan du også vælge at købe den som dvd, så du ikke er afhængig af internettet for at vise udsendelsen.

Kan jeg få hjælp til at komme i gang med at bruge levende billeder?

CFUs fagkonsulenter har udarbejdet pædagogiske vejledninger til en lang række tv-udsendelser og film, og der kommer løbende flere til. Du er meget velkommen til at kontakte os og få faglig sparring og inspiration.

Har du ikke abonnement - se en smagsprøve.

Skoler uden abonnement kan se tv-udsendelsen "[Ida är utfryst](#)", del 1:8 af "Vara vänner" fra SVT2 med pædagogisk vejledning til medio december 2011.


Er du i tvivl, er der er hjælp at hente hos CFU Film og TV, tlf. 72 69 24 00

Skal jeg have abonnement?

Din skoles abonnementer ved CFU og AVU-medier bestemmer, hvilke genrer og kanaler du har adgang til. Med abonnement er det gratis at modtage streaming, lige meget hvor mange tv-udsendelser du bruger. Kan du ikke se udsendelsen, kan det skyldes manglende abonnementer, spørg evt. din skolebibliotekar.

Hvad er Silverlight?

Du kan modtage streamede tv-udsendelser og film, hvis computeren har installeret det gratis Microsoft værktøj, der hedder Silverlight. Når du søger i Dantek Booking og har fundet en udsendelse, vil systemet meddele dig, hvis Silverlight ikke allerede er installeret. Du vil herefter blive linket videre til seneste gratis download version. Husk at give pop-up vinduet permanent tilladelse, så du også kan se udsendelserne næste gang.



Nu online adgang fra klasseværelset

Hvilke platforme skal jeg bruge for at kunne se streamede udsendelser?

Streaming virker både på pc (Windows) og på Mac. Pt. er det ikke muligt at se streamede udsendelser på tablets eller mobiltelefoner. Du kan derfor heller ikke streamer på din iPad.

Tv-udsendelse med pædagogisk vejledning

Anja slog sin mor ihjel: aktiv dødshjælp

Anja stod over for sin uheldbredeligt syge mor, der var plaget af kræft og de voldsomme smerter, som sygdommen kan føre med sig. I smerten fortæller moderen, at hun ikke ønsker at være her længere. Hun spørger Anja direkte: Kan du klare dette her for mig? Det kan Anja i sidste ende godt. Hun ender med at slå sin egen mor ihjel og tager dermed livet fra den person, som i første omgang havde givet hende livet.

Målgruppe: 8.-10., ungdomsuddannelser

Hent vejledningen på www.cfufilmogtv.dk og bestil udsendelsen [her](#).

Kristendomskundskab

ER DU KLAR TIL FORMANDSKABET?

1. januar 2012 overtager Danmark EU-formandskabet. Vi sætter fokus på relevante websider, der kan inddrages i din forberedelse af samfundsfagsundervisningen, og hvilke gratis materialer der kan skaffes. Sidst men ikke mindst hiver vi en kasse frem fra kælderens samt en bog om EU til mellemtrinnet.

For syvende gang er Danmark formand for EU. Efter Lissabon-traktaten er formandsmandsrollen dog ændret noget, i forhold til da Anders Fogh Rasmussen kunne præsentere den store øst-udvidelse med i alt ti nye lande. En af ændringerne er bl.a., at **Ministerrådet har fået en fast formand, Herman Van Rompuy**. Derfor vil møderne i Det Europæiske Råd blive ledet af Rompuy, og ikke af den danske statsminister. Alligevel bliver det interessante seks måneder, hvor EU vil fylde mere i medierne end ellers.

I forbindelse med formandsskabet er websiden eu2012.dk blevet lanceret. Siden er den **officielle side om formandsskabet** og vil løbende blive opdateret. Ønsker man at se nærmere på Parlamentet og Kommissionens rolle, kan europa-huset.dk nævnes. Fra denne side kan der bl.a. linkes videre til et hav af andre sider, som kan bruges i din forberedelse.

Mere elevorienteret er **Folketingets EU-Oplysning** eu-oplysningen.dk. Hurtig, neutral, saglig - og ikke mindst gratis. Her kan bestilles og downloades tema- og fakta-ark om EU. Arkene er ganske gode og giver overskuelig viden om bl.a. de danske forbehold og euroen.



På siden vil der medio december komme et **undervisningshæfte "Er det vores tur til at bestemme"**, som henvender sig til gymnasie / HF elever.

EMU'ens sider "[EU på Skemaet](#)" kan i den grad anbefales. Her findes bl.a. fire dilemmaspil lavet af DRs EU-reporter Ole Ryborg. Læs mere om disse på eu.emu.dk, hvor du også kan downloade et slideshow til din undervisning.

Vi har tidligere gjort reklame for spillet "EU - kom godt i gang". Hertil er udarbejdet en kortfattet lærervejledning med gode instruktioner, forløbsbeskrivelser, eksempler på opgaveløsninger og idéer til f.eks. differentiering. Læs mere om spillet og book [her](#). Se evt. anmeldelse af spillet på Folkeskolen.dk.



Undervisning om EU foregår typisk i overbygningen. Men sådan behøver det ikke være. I udlånssamlingen findes til **mellemtrinnets elever** bogen "EU som en landsby - læs om EU". Bogen er et godt og vellykket forsøg, på at forklare børn hvad EU er. I samspil med en tilgængelig tekst og mange farvelagte og relevante tegninger føres læseren gennem det, som bogen kalder EU's landsby. Book bogen [her](#).



Følg med på vores blog

<http://samfundsfag-cfu.blogspot.com>.

Her kommer løbende undervisningsideer og andet interessant, så du bliver klar til formandskabet.

EVENTYR

Julen er også tid til hygge og gode eventyr. Vi har samlet en række forslag under *Fagenes idesider*, **DANSK IINDSKOLING**.

Bøger, lyd og musik ligger med direkte links til booking. [Læs mere](#)



FORFATTERSKABSLÆSNING

Vi har sammensat en række materialer af H.C.Andersen
Kim Fupz Aakeson
Astrid Lindgren

DANSK IINDSKOLING. [Læs mere](#)

**Børnehaveklasseledere – husk vores temaeftermiddag den 23. januar 2012 i Hjørring.
BØRN MED SPECIELLE BEHOV**

LAV ET JULEBILLEDE

Indledende samtale

- ☺ Fælles samtale på klassen om: Hvordan ser "jul" ud? Hvilke billeder får vi frem, når vi tænker på jul?

Forøvelse

- ☺ Hvert barn tegner tre julemotiver, der for dem illustrerer, hvad jul er. (Blyant – papir)
- ☺ Børnene udvælger nu hver især det motiv, som de vil arbejde videre med.

December-månedens idé



Beskrivelse af arbejdsgang til eleverne (maleri – baggrund)

- ☺ Udvalg et farvet stykke papir, som skal danne baggrund for dit billede.
- ☺ Du skal nu male dit motiv i stor størrelse midt på papiret.
- ☺ Dit motiv skal have en grundfarve. Med denne farve maler du hele motivet op.
- ☺ Herefter blander du nuancer af farven, som du maler videre med - ovenpå dit motiv. Læg gerne tykke klatter maling på billedet, så motivet får struktur og dybde.
- ☺ Andre små detaljer males på billedet, inden det lægges til tørre

Beskrivelse af arbejdsgang til eleverne (Klip i karton – Forgrund)

- ☺ På sort karton tegner du den forgrund du gerne vil have til dit billede.
- ☺ Forgrunden kan fx bestå af enkelte figurer (personer, dyr, ting) som "kigger" på dit motiv.
- ☺ Dine figurer/silhuetter skal klippes ud af det samme stykke karton. Forestil dig, at de alle sammen står på den samme snor, som ikke må klippes over.
- ☺ Man kan også forenkles dette arbejde ved at klippe de sorte silhuetter ud enkeltvis, og derefter lime dem på et aflangt stykke sort karton.

Det endelige billede

- ☺ Når baggrundsmotivet er tørt, limes forgrundens silhuetter på.
- ☺ Indram billedet

Helle Schütten Johansen, konsulent praktisk / musisk – hsj@ucn.dk


BØGER FRA UDLÅNSSAMLINGEN – norsk og svensk

MANN FOR SIN KATT, LARS SAABYE CHRISTENSEN



Rim om katten, der er sin egen, der har ni liv, der skrev Beethovens niende. Vi kommer med katte til Venezia, Akropolis, Assisi og mange andre steder. En lettilgængelig norsk bog med rim, der understøttes af sort/hvide stregtegninger. Melletrin. [Book her](#)

SKINN SKERPING, ASTRID LINDGREN




Farmor er så sød, og så kan hun fortælle om Skin Skerping det skrækkeligste af alle spøgelses i Småland, så gyset sidder i kroppen længe efter, fortællingen er slut. Illustrationerne understøtter stemningen i fortællingen, hyggen i stuen hos farmor og uhyggen på kirkegården. Melletrin. [Book her](#)

DEN DÅR EMIL, ASTRID LINDGREN



Emil laver tossestregger næsten hver dag og aldrig de samme to dage i træk. Læs, hvordan han hejser sin lillesøster Ida op i flagstangen, stikker hovedet i suppeterrinen, kysser lærerinden, og næsten hver gang havner Emil i brændeskuret. Melletrin. [Book her](#)

RAUDT, BLÅTT OG LITT GULT, BJØRN SORTLAND



Oda skal med sin onkel på arbejde på kunstmuseet. Mens Oda leder efter et toilet, finder hun en kjole, som hun tager på, og så sker der mystiske ting. Oda går ind og ud af malerier. Hun møder Munch, Van Gogh, Picasso og andre malere, som hun et kort øjeblik er model for. Indskoling-melletrin. [Book her](#)

Vil du modtage vores nyhedsbrev direkte i din mailboks - send en mail til cfu@ucn.dk