

GTEUD-F16 og GTF15-EUD

6. marts 2017

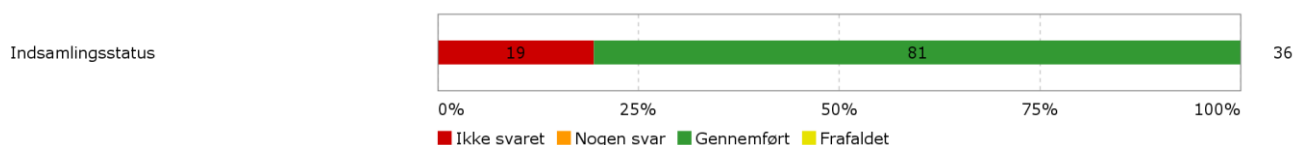
Elevtrivselsundersøgelse, Pædagogisk Assistentuddannelse



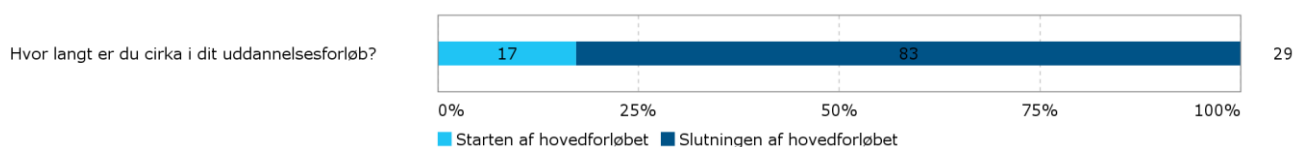
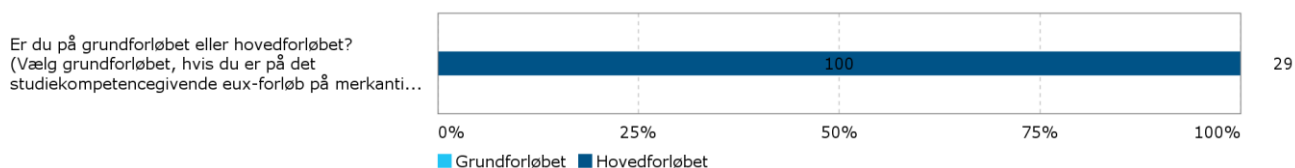
Elevtrivselsundersøgelse PAU - UCN Thisted januar 2017

Undersøgelsen er foretaget i januar 2017 for elever på pædagogisk assistent uddannelsen på UCN i Thisted. Undersøgelsen indeholder de samlede resultater for de to hold: GTEUD-F16 (17 elever) og GTF15-EUD (19 elever)

I alt 36 elever har fået tilsendt spørgeskemaet. Som det ses nedenfor er svarprocenten 81 %, hvilket vil sige at 29 elever har besvaret dette.



Alle elever, der har besvaret skemaet, er på hovedforløbet, hvorfor der ikke er vist tomme besvarelser for elever på grundforløbet.



Spørgeskemaet, som er brugt i undersøgelsen, indeholder flere forskellige skalaer, fx både 10-punkts- og 4/5-punktsskalaer. For at kunne sammenligne vurderingerne af de forskellige forhold er størstedelen af resultaterne omregnet til en 0-100 skala (indexpoints).

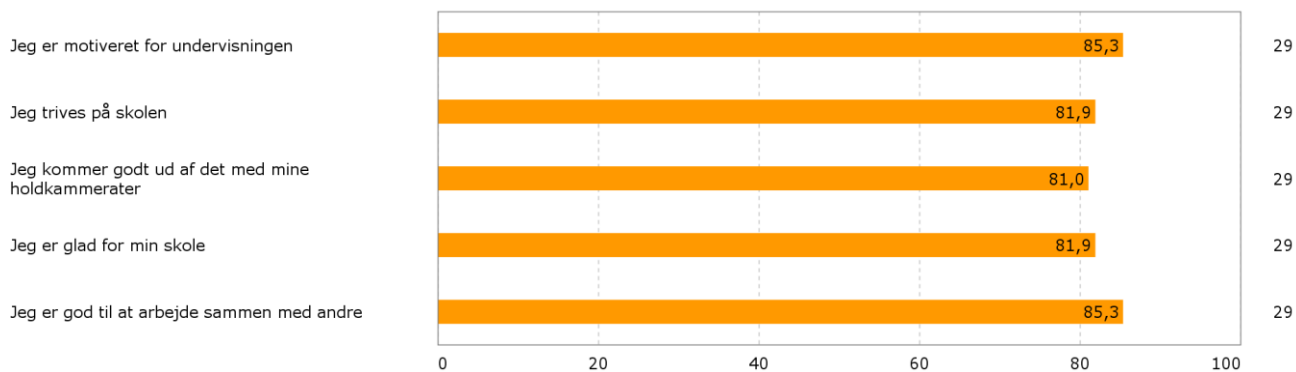
Dette gør det muligt for dig:

- at sammenligne spørgsmål, der i spørgerammen blev stillet på forskellige skalaer
- at få et entydigt mål for, hvordan vurderingen af et spørgsmål er sammenlignet med vurderingen af et andet spørgsmål
- at bruge én skala i dialogen om, hvorvidt et givent niveau er godt eller blot godt nok.

Som en tommelfingerregel er et resultat over 80 særdeles godt, et resultat mellem 60 og 70 gennemsnitligt, mens et resultat under 50 er meget dårligt. Man bør dog være opmærksom på, at nogle spørgsmål traditionelt set er sværere/nemmere at score højt på end andre.

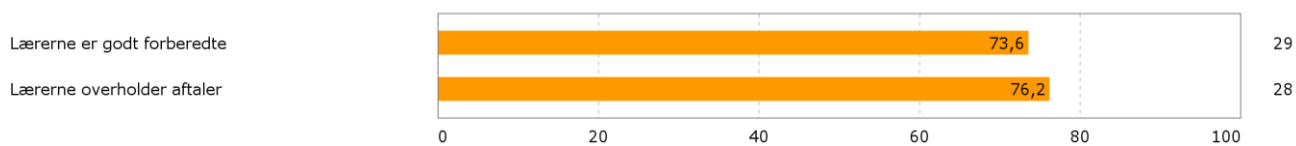
Elevtrivsel

Hvor enig er du i at...



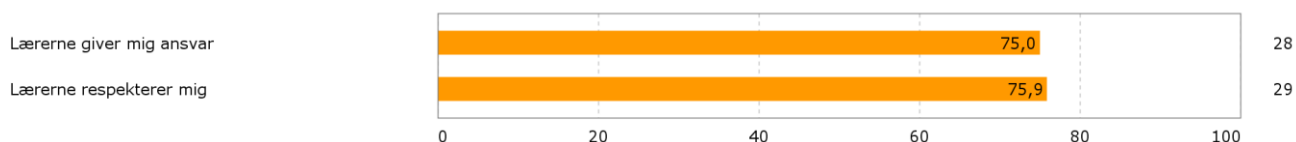
Undervisere - Forberedelse

Hvor ofte synes du at...



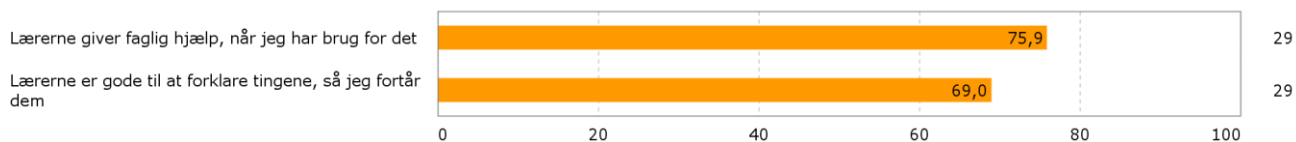
Undervisere - Respekt og ansvar

Hvor ofte synes du at...



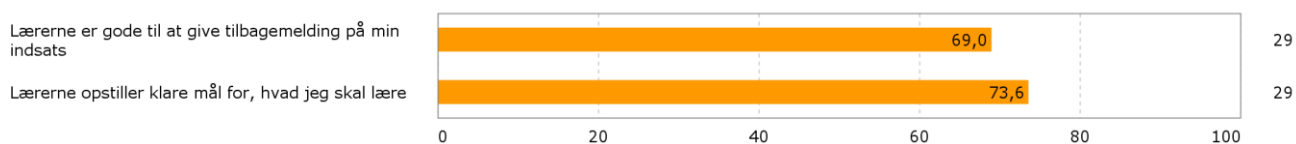
Undervisere - Pædagogik og didaktik

Hvor ofte synes du at...



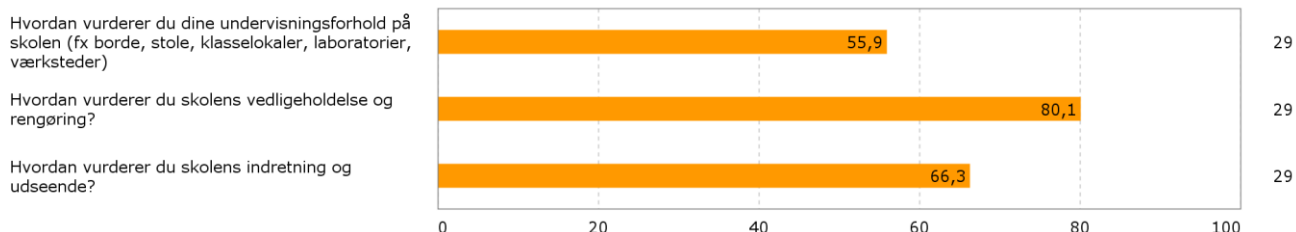
Undervisere - Mål og feedback

Hvor ofte synes du at...

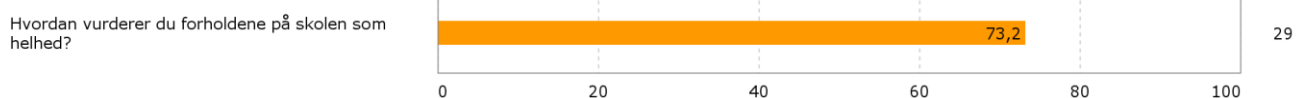
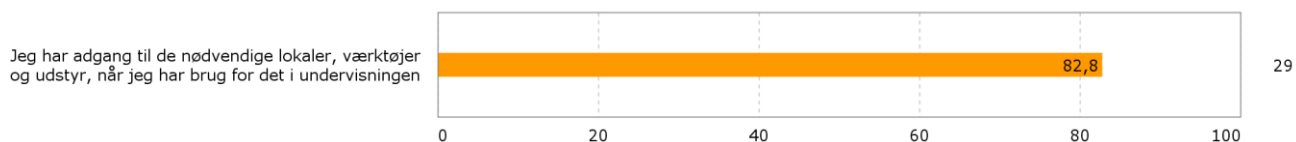


Fysiske rammer

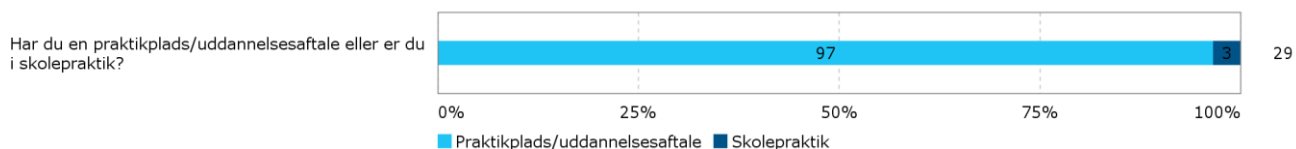
Hvordan vurderer du følgende på en skala fra 1 til 10, hvor 1 er dårligst og 10 er bedst...



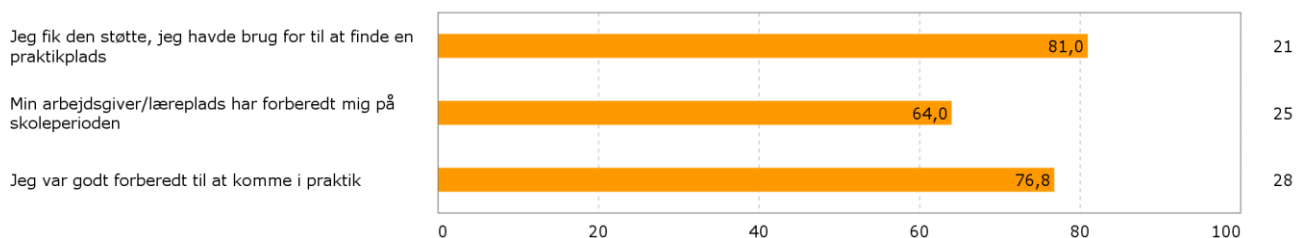
Hvor enig er du i at...



Praktik

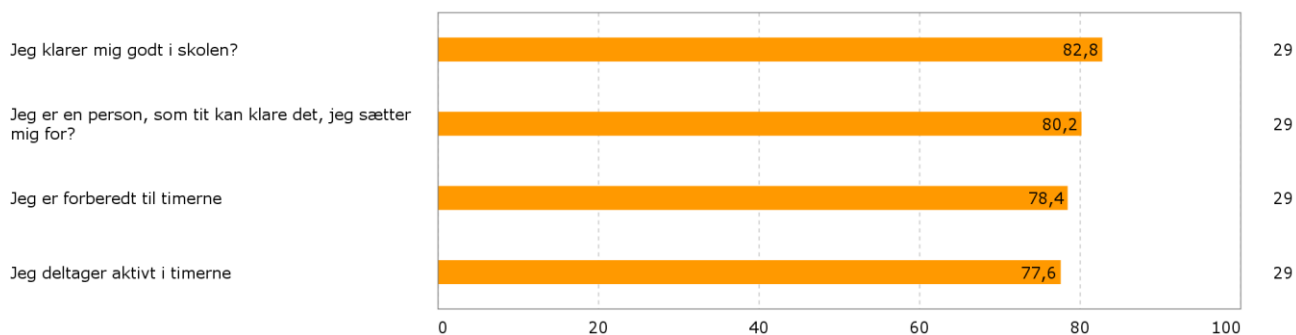


Nedenfor ses resultaterne af praktikspørgsmål til de 28 studerende, der har en praktikplads/uddannelsesaftale. Da der kun er én studerende, der er i skolepraktik, vil denne studerendes besvarelser ikke vises, da vedkommendes anonymitet ikke er sikret

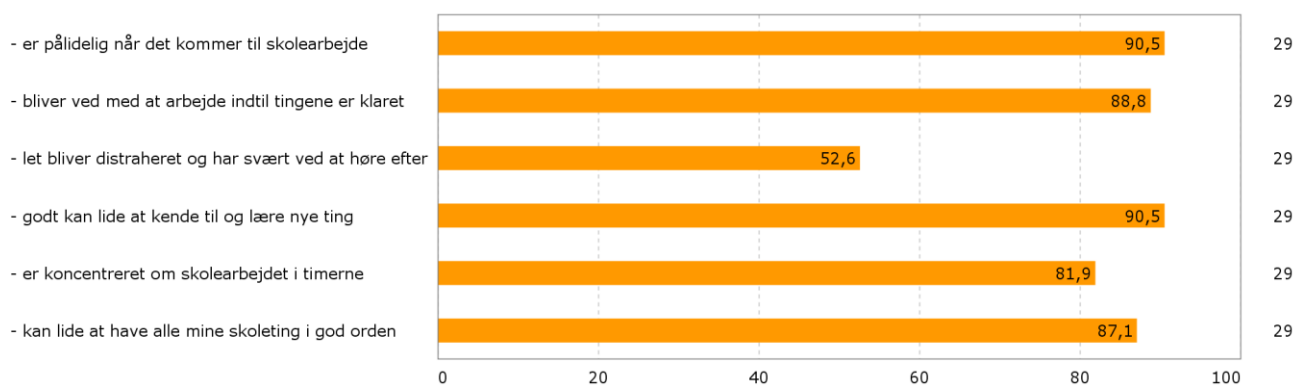


Elevens egen indsats

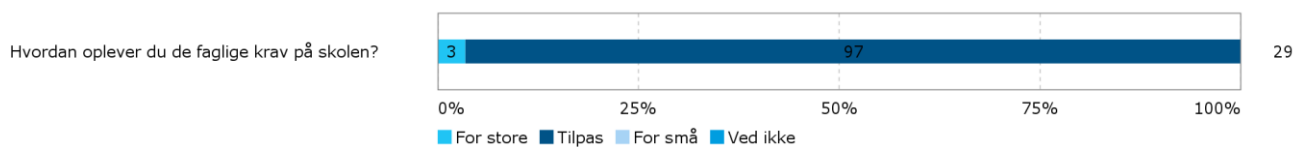
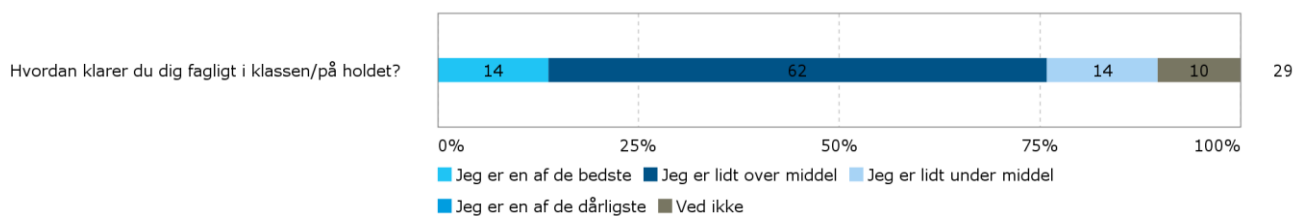
Disse spørgsmål er givet til alle studerende uanset, om de har en praktikplads eller skolepraktik



Jeg er en person som...

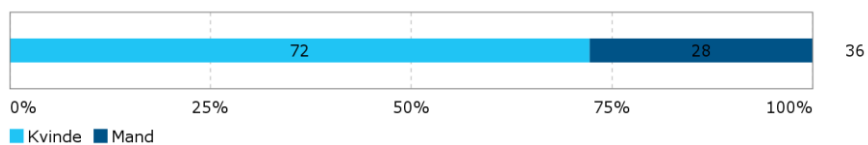


Øvrige spørgsmål



Baggrundsanalyse

Er du kvinde eller mand?



Alder i intervaller

